








## NOTFALLNUMMERN

	<p><b>Polizei Notruf</b> Polizei Lyss</p>	<p style="text-align: right;"><b>117</b></p> <p>Tel. <b>032 346 87 41</b></p>
	<p><b>Feuerwehr Notruf</b></p> <p>Feuerwehrmagazin (bei Grossereignissen wie Überschwemmungen, Sturmschäden)</p>	<p style="text-align: right;"><b>118</b></p> <p>Tel. <b>032 389 21 35</b></p>
	<p><b>Sanität Notruf</b></p>	<p style="text-align: right;"><b>144</b></p>
	<p><b>Rettungsflugwacht</b></p>	<p style="text-align: right;"><b>1414</b></p>
	<p><b>Vergiftungsnotfälle</b></p> <p>Tox-Zentrum</p>	<p style="text-align: right;"><b>145</b></p>
	<p><b>MediZentrum Schüpfen</b></p>	<p>Tel. <b>031 879 50 00</b></p>
	<p><b>Allgemeiner Alarm</b> <b>Sirenenon: regelmässig auf-/absteigend</b></p> <p><b>Ende der Gefahr:</b> Die Lockerung von Schutzmassnahmen und das Ende der Gefahr werden über Radio oder durch die örtlichen Behörden bekannt gegeben.</p>	<p><b>Verhalten:</b></p> <ul style="list-style-type: none"> <li>- Radio hören</li> <li>- Anweisungen der Behörden befolgen</li> <li>- Nachbarn informieren</li> </ul>

Was tun bei Brandausbruch / Ölunfall (bitte wenden)

## **Was tun bei Brandausbruch / Ölunfall?**

1. Ruhig Bleiben - Feuerwehr alarmieren

**Telefon-Nummer 118**

**Wichtig:**

**Klar sprechen / Wer meldet / Wo brennt es / Was brennt**

2. Hausbewohner alarmieren
3. Brandbekämpfung aufnehmen